



Steuerventil-Erweiterung für Wedico-Bagger




Stückliste :


- 1 Steuerventil 3-fach sonder
- 2 Schrauben Din 7985 M3x40
- 2 Schrauben Din 7985 M3x5
- 2 U-Scheiben Din 988 3x6x1
- 2 O-Ringe
- 6 Schrauben Din 7985 M2,5x8 (Servo-Befestigung)




Legen Sie bitte in die Ausschnitte des neuen Ventil´s die 2 O-Ringe .



Demontieren Sie bitte bei Ihrem vorhandenem Ventil die beiden Schrauben mit den Dichtungen .



Setzen Sie bitte Ihr vorhandenes Ventil auf . Mit 2 Schrauben Din 7985 M3x40 und den U-Scheiben wird das Ventil montiert . Bitte die Schrauben nicht zu fest ziehen ,da das zur Ver-Spannung der Ventile führt und dann die Steuerschieber klemmen könnten .



Der schwarz gepulverte Halter wird um 180 Grad gedreht montiert .Dann kann das Ventil mit 2 Schrauben Din 7985 M3x5 daran angeschraubt werden .